



## Universidad Autónoma de Yucatán

P/PFCE-2016-31MSU0098J-08 Consolidación de la Facultad de Economía

No. OP	Descripción del Objetivo Particular						
1	Desarrollar la capacidad académica de la Facultad a través del fortalecimiento de sus CA y profesores						
No. MA	Descripción de la Meta Académica	Valores Cualitativos			Valores Financieros		
		Programado	Alcanzado	%	Programado	Ejercido	%
1	Incrementar la productividad del Cuerpo Académico Comercio y Relaciones Internacionales para su tránsito hacia cuerpo consolidado y reforzar la capacidad académica y científica de la Facultad	1.00	0.00	0.00	107,742.00	0.00	0.00
2	Consolidar el Trabajo Colegiado a nivel internacional para asegurar el grado de consolidación actual y fortalecer el tránsito hacia Cuerpo Académico Consolidado	1.00	0.00	0.00	165,871.00	0.00	0.00
3	Incrementar el involucramiento de la Facultad en temas de alta relevancia en nuestro territorio a través del apoyo para el desarrollo de nuevas LGAC en temas de competitividad e innovación e impactar positivamente en la investigación en el ámbito emprendedor y desarrollo territorial con amplia vinculación en beneficio de al menos un PE	1.00	0.00	0.00	104,283.00	0.00	0.00
4	Apoyar el proceso de enseñanza-aprendizaje del área disciplinar con diferentes herramientas en apoyo de al menos un PE	1.00	0.00	0.00	43,075.00	0.00	0.00



No. MA	Trimestre 1			Trimestre 2		
	Meta Programada	Meta	Monto Ejercido y Aprobado	Meta Programada	Meta	Monto Ejercido y Aprobado
1	0.00	0.00	0.00	0.00	0.00	0.00
2	0.00	0.00	0.00	0.00	0.00	0.00
3	0.00	0.00	0.00	0.00	0.00	0.00
4	0.00	0.00	0.00	0.00	0.00	0.00

No. OP	Descripción del Objetivo Particular						
2	Incrementar la competitividad de la Facultad con base en el aseguramiento de la calidad de sus procesos y resultados						
No. MA	Descripción de la Meta Académica	Valores Cualitativos			Valores Financieros		
		Programado	Alcanzado	%	Programado	Ejercido	%
1	Atender las recomendaciones de organismos acreditadores para el aseguramiento de la calidad de los PE	3.00	0.00	0.00	42,381.00	1,446.00	3.41
2	Fortalecer la vinculación de la Facultad y su responsabilidad social a través de los servicios que ofrece al sector productivo rural y urbano marginal, en consultoría económica con participación de PTC y estudiantes de un PE	1.00	0.00	0.00	51,475.00	18,475.00	35.89
3	Consolidar la Revista de Economía como un medio de publicación científica de calidad a nivel internacional y su inclusión en bases de datos internacionales. Dar continuidad a su publicación semestral (Actualmente se encuentra en los índices ECONLIT, LATINDEX Y CLASE. REDALYC está por confirmar su ingreso)	1.00	0.00	0.00	10,561.00	0.00	0.00
4	Mantener la pertinencia de las licenciaturas a través de la retroalimentación de resultados de al menos un PE	1.00	0.00	0.00	26,472.00	0.00	0.00

No. MA	Trimestre 1			Trimestre 2		
	Meta Programada	Meta	Monto Ejercido y Aprobado	Meta Programada	Meta	Monto Ejercido y Aprobado
1	0.00	0.00	0.00	0.00	0.00	1,446.00
2	0.00	0.00	0.00	0.00	0.00	18,475.00
3	0.00	0.00	0.00	0.00	0.00	0.00
4	0.00	0.00	0.00	0.00	0.00	0.00

No. OP	Descripción del Objetivo Particular						
3	Coadyuvar a la formación integral de los estudiantes para el incremento de sus capacidades y eficiencia académica, así como el conocimiento de las problemáticas de su entorno y el desarrollo de soluciones con una alta responsabilidad social						
No. MA	Descripción de la Meta Académica	Valores Cualitativos			Valores Financieros		
		Programado	Alcanzado	%	Programado	Ejercido	%
1	Impulsar la movilidad estudiantil nacional e internacional para el fortalecimiento de la formación integral de estudiantes de licenciatura, en el marco de convenios institucionales, y a su vez, incrementar la competitividad académica.	4.00	0.00	0.00	75,796.00	50,723.00	66.92
2	Propiciar la interacción de los estudiantes de licenciatura en escenarios reales de aprendizaje nacionales y locales para el reforzamiento de sus competencias	2.00	0.00	0.00	28,803.00	0.00	0.00
3	Fortalecer los servicios académicos que se le brinda a los estudiantes de los dos PE de licenciatura relacionados con la innovación educativa, acervo, y apoyo para egreso y titulación en tiempo y forma.	2.00	0.00	0.00	86,973.00	0.00	0.00
4	Fortalecer los servicios académicos que se le brindan a los estudiantes de al menos un PE de licenciatura, relacionados con la innovación educativa	1.00	0.00	0.00	665,874.00	75,864.00	11.39

No. MA	Trimestre 1			Trimestre 2		
	Meta Programada	Meta	Monto Ejercido y Aprobado	Meta Programada	Meta	Monto Ejercido y Aprobado
1	0.00	0.00	50,723.00	0.00	0.00	0.00
2	0.00	0.00	0.00	0.00	0.00	0.00
3	0.00	0.00	0.00	0.00	0.00	0.00
4	0.00	0.00	0.00	0.00	0.00	75,864.00

Firma	
	
Dr. José de Jesús Williams Rector	Dr. Luis Alberto Araujo Andrade Responsable del Proyecto

Los montos ejercidos que se reflejan en este reporte se presentan con carácter informativo, en tanto el Departamento de Seguimiento Financiero de la Dirección de Fortalecimiento Institucional, concluye la revisión de la documentación que la universidad capturó durante el segundo trimestre del ejercicio 2016, para comprobar la aplicación de los montos asignados, y en su caso, la institución subsane en tiempo y forma las observaciones que se hayan emitido a los datos y comprobantes de pago asociados.



DIRECCIÓN DE FORTALECIMIENTO INSTITUCIONAL  
CUMPLIMIENTO DE INDICADORES DE CALIDAD TRIMESTRE 2  
EJERCICIO FISCAL 2016

Universidad: Universidad Autónoma de Yucatán  
Clave 911: 31MSU0098J

Clave de convenio: C/PFCE-2016-31MSU0098J-18-66

Proyecto: Consolidación de la Facultad de Economía

Clave de proyecto: P/PFCE-2016-31MSU0098J-08

Indicador de Calidad	Valor Original		Ajustado Anual		Ajustado Trimestral						Justificación IES
	Número	%	Número	%	Número	%	Número	%Alcanzado	%Trimestral	%Total de avance	
<b>Capacidad Académica</b>											
Total de Profesores de Tiempo Completo.											Total: 22
1.1.1	Licenciatura	1	4.55	1	4.55	0	0	0	0	0	0
1.1.3	Maestría	11	50	11	50	0	0	0	0	0	0
1.1.4	Doctorado	10	45.45	10	45.45	0	0	0	0	0	0
1.1.5	Posgrado en el área disciplinar de su desempeño	18	81.82	18	81.82	0	0	0	0	0	0
1.1.6	Doctorado en el área disciplinar de su desempeño	9	40.91	9	40.91	0	0	0	0	0	0
1.1.7	Perfil deseable reconocido por el PROMEP-SES	15	68.18	14	63.64	0	0	0	0	0	0
1.1.8	Adscripción al SNI o SNC	5	22.73	5	22.73	0	0	0	0	0	0
1.1.9	Participación en el programa de tutorías	22	100	22	100	0	0	0	0	0	0
Total de profesores que conforman la planta académica											Total: 40
1.2.1	Profesores (PTC, PMT y PA) que reciben capacitación y/o actualización con al menos 40 horas por año	40	100	33	82.5	0	0	0	0	0	0
Total de Cursos Académicos											Total: 3
1.3.2	En Consolidación	3	100	2	66.67	0	0	0	0	0	0
<b>Competitividad Académica</b>											
Total de Programas Educativos de TSU/PA y Lic											Total: 2
2.1.1	Número y % de PE con estudios de factibilidad para buscar su pertinencia	2	100	2	100	0	0	0	0	0	0
2.1.2	Número y % de PE con currículo flexible	2	100	2	100	0	0	0	0	0	0
2.1.3	Número y % de PE que se actualizarán incorporando elementos de enfoques centrados en el estudiante o en el aprendizaje.	0	0	2	100	0	0	0	0	0	0



Universidad: Universidad Autónoma de Yucatán  
Clave 911: 31MSU0098J

Clave de convenio: C/PFCE-2016-31MSU0098J-18-66

Proyecto: Consolidación de la Facultad de Economía

Clave de proyecto: P/PFCE-2016-31MSU0098J-08

2.1.4	Número y % de PE que se actualizarán incorporando estudios de seguimiento de egresados y empleadores	0	0	2	100	0	0	0	0	0	0
2.1.5	Número y % de PE que se actualizarán incorporando el servicio social en el plan de estudios	0	0	2	100	0	0	0	0	0	0
2.1.6	Número y % de PE que se actualizarán incorporando la práctica profesional en el plan de estudios	0	0	2	100	0	0	0	0	0	0
2.1.7	Número y % de PE basado en competencias	1	50	2	100	0	0	0	0	0	0
<b>Total de Programas Educativos de TSU/PA y Lic evaluables</b>		<b>Total: 2</b>									
2.2.1	Número y % de PE que alcanzarán el nivel 1 los CIEES.	0	0	1	50	0	0	0	0	0	0
2.2.2	Número y % de PE que serán acreditados por organismos reconocidos por el COPAES.	1	50	2	100	2	100	2	100	100	100 Este PE cuenta con la acreditación del CONACE
2.2.3	Número y % de PE de licenciatura y TSU de calidad del total de la oferta educativa evaluable	2	100	2	100	0	0	0	0	0	0
2.2.4	Número y % de PE de licenciatura/campus con estándar 1 del IDAP del CENEVAL	1	50	1	50	0	0	0	0	0	0
<b>Total de matrícula evaluable de Nivel TSU/PA y Lic</b>		<b>Total: 500</b>									
2.3.1	Número y % de matrícula atendida en PE de TSU/PA y Licenciatura de calidad del total asociada a los PE evaluables	500	100	455	91	0	0	0	0	0	0
<b>Total de Programas Educativos de posgrado</b>		<b>Total: 1</b>									
2.4.3	PE de posgrado reconocidos por el Programa Nacional de Posgrado de Calidad (PNPC)	0	0	1	100	0	0	0	0	0	0
2.4.4	PE de posgrado que ingresarán al Programa de Fomento a la Calidad (PFC)	0	0	1	100	0	0	0	0	0	0
<b>Total de Matrícula de nivel posgrado</b>		<b>Total: 20</b>									
2.5.1	Número y porcentaje de matrícula atendida en PE de posgrado de calidad.	0	0	18	90	0	0	0	0	0	0



DIRECCIÓN DE FORTALECIMIENTO INSTITUCIONAL  
CUMPLIMIENTO DE INDICADORES DE CALIDAD TRIMESTRE 2  
EJERCICIO FISCAL 2016

Universidad: Universidad Autónoma de Yucatán  
Clave 911: 31MSU0098J


Clave de convenio: C/PFCE-2016-31MSU0098J-18-66

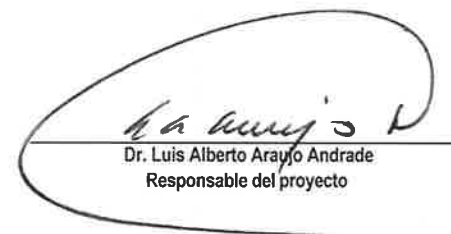
Proyecto: Consolidación de la Facultad de Economía

Clave de proyecto: P/PFCE-2016-31MSU0098J-08

Tasa de egreso por cohorte generacional de Licenciatura		M1	M2	%	M2	%	M2 Ajustado	% Ajustado	M2 Alcanzado	%Alcanzado	%Trimestral	%Total de avance	Justificación IES
2.8.1	Tasa de egreso por cohorte para PE de licenciatura Ciclo A	110	61	0	61	55.45	0	0	0	0	0	0	0
Tasa de titulación por cohorte generacional de Licenciatura		M1	M2	%	M2	%	M2 Ajustado	% Ajustado	M2 Alcanzado	%Alcanzado	%Trimestral	%Total de avance	Justificación IES
2.9.1	Tasa de titulación por cohorte para PE de licenciatura Ciclo A	62	45	0	45	72.58	0	0	0	0	0	0	0
Tasa de graduación por cohorte generacional de Licenciatura		M1	M2	%	M2	%	M2 Ajustado	% Ajustado	M2 Alcanzado	%Alcanzado	%Trimestral	%Total de avance	Justificación IES
2.10.1	Tasa de graduación para PE de posgrado	8	1	0	1	12.5	0	0	0	0	0	0	0

Porcentaje ponderado del cumplimiento de los indicadores de 40.00 %

  
Dr. José de Jesús Williams  
Rector

  
Dr. Luis Alberto Araujo Andrade  
Responsable del proyecto